




**Светодиодный светильник с датчиком движения EMILED 900мм**

<i>Tensione di alimentazione ( Потребляемое напряжение)</i>	12Vcc
<i>Potenza massima ( Максимальная мощность)</i>	17W
<i>Classe di isolamento ( Класс изоляции)</i>	III

	Classe d'isolamento III (la protezione è garantita dalla bassa tensione di alimentazione (Класс изоляции III (защита от поражения электрическим током обеспечена, поскольку устройство питается от низкого напряжения)
--	--

	Apparecchio conforme alle Direttive CEE 93/68 - CEE 89/336 (Это устройство соответствует директивам ЕЭС 93/68 - 89/336)
--	---

	L'apparecchiatura a fine vita è da considerarsi RAEE; come tale non può essere smaltito come rifiuto urbano (Не допускается утилизация прочими бытовыми отходами. Используйте специализированные пункты приема.)
--	--

**La sicurezza dell'apparecchio è garantita solo con il rispetto delle seguenti istruzioni: si consiglia di fare eseguire le operazioni che seguono da personale qualificato.**

Assicurarsi che sia stata tolta la tensione prima di effettuare qualsiasi operazione.

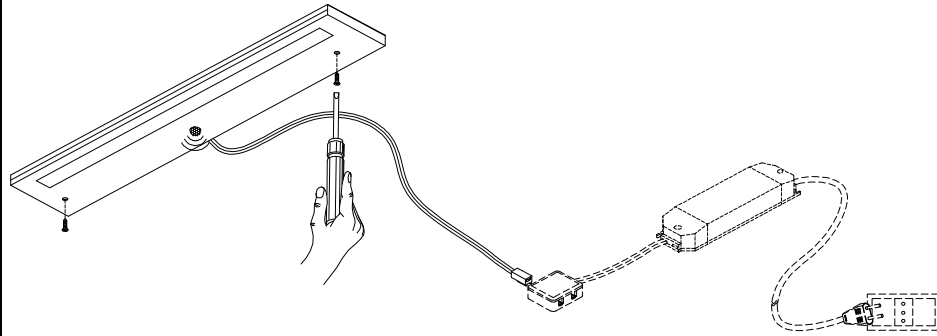
Fissare la lampada al mobile utilizzando le viti autofilettanti contenute nell'imballo, come indicato in figura.

Inserire il minibloccetto, consegnato a parte, nei terminali dei cavetti, dopodichè collegare la lampada al secondario dell'alimentatore mediante le connessioni spina-presa.

l'alimentatore non è compreso nell'imballo.

**Безопасная эксплуатация данного устройства гарантируется только, если инструкции, приведенные ниже, были соблюдены. Мы рекомендуем, чтобы установочные операции выполнялись квалифицированным персоналом.** Убедитесь, что светильник отключен от электросети перед выполнением любой операции.

Зафиксируйте светильник на мебели с помощью саморезов, входящих в комплект, как на изображении. Подключите светильник к трансформатору постоянного тока 12В (в комплект не входит). Убедитесь что разъемы надежно соединены. Светильник автоматически включится/выключится при открытии/закрытии дверцы или ящика.



ATTENZIONE : CONSERVARE IL PRESENTE FOGLIO ISTRUZIONI ANCHE DOPO IL MONTAGGIO - APPARECCHIO CONFORME NORME C.E.I. 34-21 - EN60598.1 /ВАЖНО: СОХРАНИЙТЕ ЭТУ ИНСТРУКЦИЮ ПОСЛЕ УСТАНОВКИ


S.p.A не несет ОТВЕТСТВЕННОСТЬ в случае повреждений или травм вещей и людей, вызванных фальсификацией, ошибкой сборки или по не соблюдению настоящей инструкции. Мы также оставляем за собой право вносить любые изменения в любое время к нашей продукции по техническим или коммерческим причинам, без предварительного уведомления.


Prodotto in Italia dalla compagnia Elettroimpianti SPA - via Mattei,54 33080 Prata di Pordenone (Italy) - Tel. +39 0434 620473 \_\_\_ www.elettroimpiantispa.it


Codice **95700478 / 95700450**

**Светодиодный светильник с датчиком движения EMILED 900мм**

<i>Tensione di alimentazione ( Потребляемое напряжение)</i>	12Vcc
<i>Potenza massima ( Максимальная мощность)</i>	17W
<i>Classe di isolamento ( Класс изоляции)</i>	III

	Classe d'isolamento III (la protezione è garantita dalla bassa tensione di alimentazione (Класс изоляции III (защита от поражения электрическим током обеспечена, поскольку устройство питается от низкого напряжения)
---	--

	Apparecchio conforme alle Direttive CEE 93/68 - CEE 89/336 (Это устройство соответствует директивам ЕЭС 93/68 - 89/336)
---	---

	L'apparecchiatura a fine vita è da considerarsi RAEE; come tale non può essere smaltito come rifiuto urbano (Не допускается утилизация прочими бытовыми отходами. Используйте специализированные пункты приема.)
---	--

**La sicurezza dell'apparecchio è garantita solo con il rispetto delle seguenti istruzioni: si consiglia di fare eseguire le operazioni che seguono da personale qualificato.**

Assicurarsi che sia stata tolta la tensione prima di effettuare qualsiasi operazione.

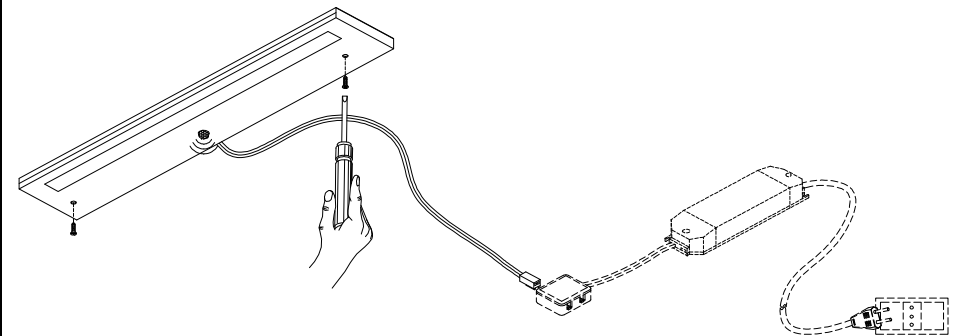
Fissare la lampada al mobile utilizzando le viti autofilettanti contenute nell'imballo, come indicato in figura.

Inserire il minibloccetto, consegnato a parte, nei terminali dei cavetti, dopodichè collegare la lampada al secondario dell'alimentatore mediante le connessioni spina-presa.

l'alimentatore non è compreso nell'imballo.

**Безопасная эксплуатация данного устройства гарантируется только, если инструкции, приведенные ниже, были соблюдены. Мы рекомендуем, чтобы установочные операции выполнялись квалифицированным персоналом.** Убедитесь, что светильник отключен от электросети перед выполнением любой операции.

Зафиксируйте светильник на мебели с помощью саморезов, входящих в комплект, как на изображении. Подключите светильник к трансформатору постоянного тока 12В (в комплект не входит). Убедитесь что разъемы надежно соединены. Светильник автоматически включится/выключится при открытии/закрытии дверцы или ящика.



ATTENZIONE : CONSERVARE IL PRESENTE FOGLIO ISTRUZIONI ANCHE DOPO IL MONTAGGIO - APPARECCHIO CONFORME NORME C.E.I. 34-21 - EN60598.1 /ВАЖНО: СОХРАНИЙТЕ ЭТУ ИНСТРУКЦИЮ ПОСЛЕ УСТАНОВКИ

S.p.A не несет ОТВЕТСТВЕННОСТЬ в случае повреждений или травм вещей и людей, вызванных фальсификацией, ошибкой сборки или по не соблюдению настоящей инструкции. Мы также оставляем за собой право вносить любые изменения в любое время к нашей продукции по техническим или коммерческим причинам, без предварительного уведомления.

Prodotto in Italia dalla compagnia Elettroimpianti SPA - via Mattei,54 33080 Prata di Pordenone (Italy) - Tel. +39 0434 620473 \_\_\_ www.elettroimpiantispa.it

Codice **95700478 / 95700450**