




Светодиодный светильник EMILED с сенсорным выключателем 900мм

Tensione di alimentazione (<i>Потребляемое напряжение</i>)		12Vdc
Potenza massima (<i>Максимальная мощность</i>)		17W
Classe di isolamento (<i>Класс изоляции</i>)		III
	Classe d'isolamento III (la protezione è garantita dalla bassa tensione di alimentazione (Класс изоляции III (защита от поражения электрическим током обеспечена, поскольку устройство питается от низкого напряжения)	
	Apparecchio conforme alle Direttive CEE 93/68 - CEE 89/336 (Это устройство соответствует директивам ЕЭС 93/68 - 89/336)	
	L'apparecchiatura a fine vita è da considerarsi RAEE: come tale non può essere smaltito come rifiuto urbano (Не допускается утилизация прочими бытовыми отходами. Используйте специализированные пункты приема.)	

La sicurezza dell'apparecchio è garantita solo con il rispetto delle seguenti istruzioni: si consiglia di fare eseguire le operazioni che seguono da personale qualificato.

Assicurarsi che sia stata tolta la tensione prima di effettuare qualsiasi operazione.

Fissare la lampada al mobile utilizzando le viti autofilettanti contenute nell'imballo, come indicato in figura.

Effettuare il collegamento della lampada al secondario dell'alimentatore (12Vdc) mediante le connessioni spina-presa, verificando che siano ben innestate tra di loro.

L'accensione/spegnimento si effettua agendo sull'interruttore segnalato dal led luminoso blu.

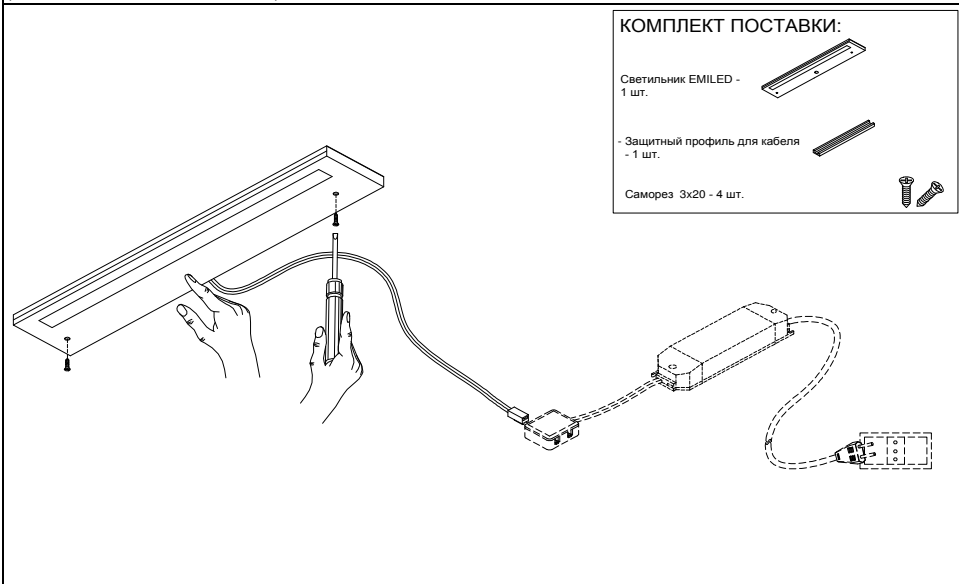
l'alimentatore non è compreso nell'imballo.

Безопасная эксплуатация данного устройства гарантируется только, если инструкции, приведенные ниже, были соблюдены.

Мы рекомендуем, чтобы установочные операции выполнялись квалифицированным персоналом. Убедитесь, что светильник отключен от электросети перед выполнением любой операции.

Зафиксируйте светильник на мебели с помощью саморезов, входящих в комплект, как на изображении.

Подключите светильник к трансформатору постоянного тока 12В (в комплект не входит). Убедитесь что разъемы надежно соединены. Чтобы включить или выключить светильник просто коснитесь сенсорного выключателя (подсвечен мягким синим светом)






ATTENZIONE : CONSERVARE IL PRESENTE FOGLIO ISTRUZIONI ANCHE DOPO IL MONTAGGIO - APPARECCHIO CONFORME NORME C.E.I. 34-21 - EN60598.1 / ВАЖНО: СОХРАНЯЙТЕ ЭТУ ИНСТРУКЦИЮ ПОСЛЕ УСТАНОВКИ

S.p.A не несет ОТВЕТСТВЕННОСТЬ в случае повреждений или травм вещей и людей, вызванных фальсификацией, ошибкой сборки или по не соблюдению настоящей инструкции. Мы также оставляем за собой право вносить любые изменения в любое время к нашей продукции по техническим или коммерческим причинам, без предварительного уведомления.

Произведено в Италии компанией Elettroimpianti SPA - via Mattei,54 33080 Prata di Pordenone (Italy) - Tel. +39 0434 620473 ___ www.elettroimpiantispa.it

Codice **95700474 / 95700458**

Светодиодный светильник EMILED с сенсорным выключателем 900мм

Tensione di alimentazione (<i>Потребляемое напряжение</i>)		12Vdc
Potenza massima (<i>Максимальная мощность</i>)		17W
Classe di isolamento (<i>Класс изоляции</i>)		III
	Classe d'isolamento III (la protezione è garantita dalla bassa tensione di alimentazione (Класс изоляции III (защита от поражения электрическим током обеспечена, поскольку устройство питается от низкого напряжения)	
	Apparecchio conforme alle Direttive CEE 93/68 - CEE 89/336 (Это устройство соответствует директивам ЕЭС 93/68 - 89/336)	
	L'apparecchiatura a fine vita è da considerarsi RAEE: come tale non può essere smaltito come rifiuto urbano (Не допускается утилизация прочими бытовыми отходами. Используйте специализированные пункты приема.)	

La sicurezza dell'apparecchio è garantita solo con il rispetto delle seguenti istruzioni: si consiglia di fare eseguire le operazioni che seguono da personale qualificato.

Assicurarsi che sia stata tolta la tensione prima di effettuare qualsiasi operazione.

Fissare la lampada al mobile utilizzando le viti autofilettanti contenute nell'imballo, come indicato in figura.

Effettuare il collegamento della lampada al secondario dell'alimentatore (12Vdc) mediante le connessioni spina-presa, verificando che siano ben innestate tra di loro.

L'accensione/spegnimento si effettua agendo sull'interruttore segnalato dal led luminoso blu.

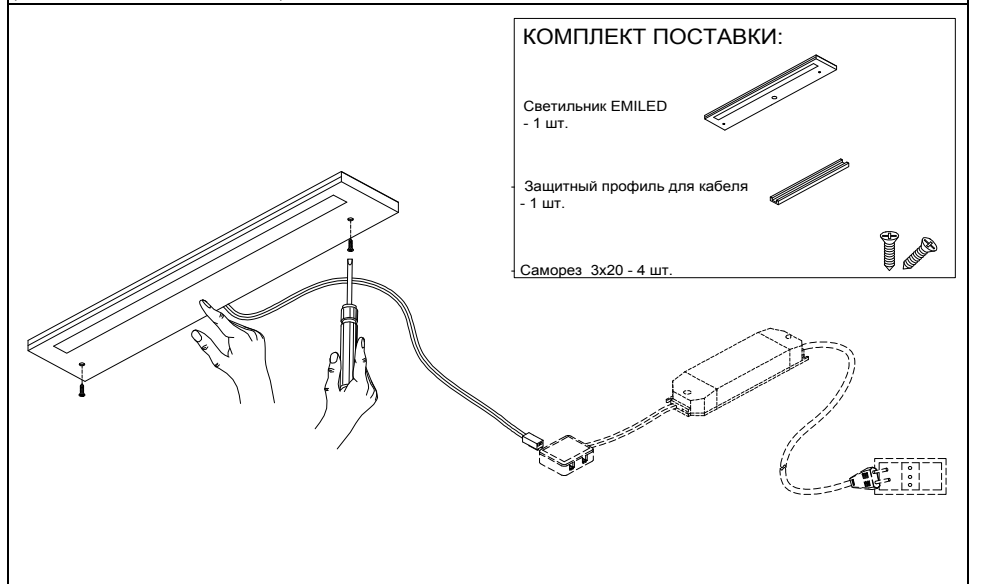
l'alimentatore non è compreso nell'imballo.

Безопасная эксплуатация данного устройства гарантируется только, если инструкции, приведенные ниже, были соблюдены.

Мы рекомендуем, чтобы установочные операции выполнялись квалифицированным персоналом. Убедитесь, что светильник отключен от электросети перед выполнением любой операции.

Зафиксируйте светильник на мебели с помощью саморезов, входящих в комплект, как на изображении.

Подключите светильник к трансформатору постоянного тока 12В (в комплект не входит). Убедитесь что разъемы надежно соединены. Чтобы включить или выключить светильник просто коснитесь сенсорного выключателя (подсвечен мягким синим светом)



ATTENZIONE : CONSERVARE IL PRESENTE FOGLIO ISTRUZIONI ANCHE DOPO IL MONTAGGIO - APPARECCHIO CONFORME NORME C.E.I. 34-21 - EN60598.1 / ВАЖНО: СОХРАНЯЙТЕ ЭТУ ИНСТРУКЦИЮ ПОСЛЕ УСТАНОВКИ

S.p.A не несет ОТВЕТСТВЕННОСТЬ в случае повреждений или травм вещей и людей, вызванных фальсификацией, ошибкой сборки или по не соблюдению настоящей инструкции. Мы также оставляем за собой право вносить любые изменения в любое время к нашей продукции по техническим или коммерческим причинам, без предварительного уведомления.

Произведено в Италии компанией Elettroimpianti SPA - via Mattei,54 33080 Prata di Pordenone (Italy) - Tel. +39 0434 620473 ___ www.elettroimpiantispa.it

Codice **95700474 / 95700458**